

INDICATEURS HEBDOMADAIRES

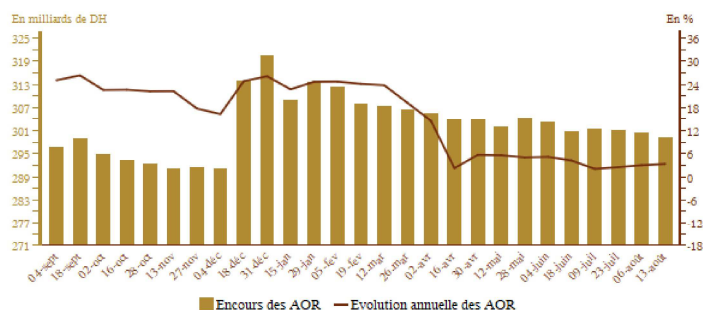
Semaine du 12 au 18 août 2021

AVOIRS OFFICIELS DE RESERVE

	Encours* au	Variations depuis			
	13/08/21	14/08/20	31/12/20	29/07/21	06/08/21
Avoirs officiels de réserve (AOR)	299,4	3,7%	-6,6%	-0,5%	-0,4%

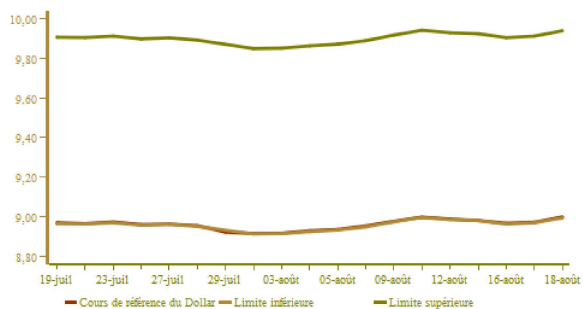
* En milliards de dirhams

	Juin.2020	Avril.2021	Mai.2021	Juin.2021
AOR en mois d'importations de biens et services	7 mois et 9 jours	6 mois et 28 jours	6 mois et 27 jours	6 mois et 24 jours



COURS DE CHANGE

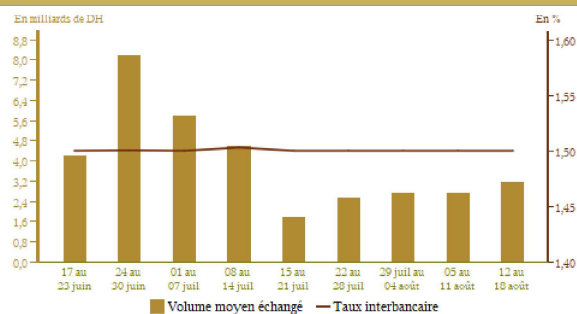
	11/08/2021	12/08/2021	13/08/2021	16/08/2021	17/08/2021	18/08/2021
Cours de référence						
Euro	10.538	10.546	10.553	10.559	10.556	10.536
Dollar U.S.A.	8.996	8.986	8.979	8.965	8.970	8.997
Adjudication						
Devise						
Cours moyen (S/DH)						



MARCHE INTERBANCAIRE

	Semaine du 05-08-21 au 11-08-21	Semaine du 12-08-21 au 18-08-21
Taux interbancaire	1,50	1,50
Volume moyen échangé*	2 730,50	3 183,20

* En millions de dirhams

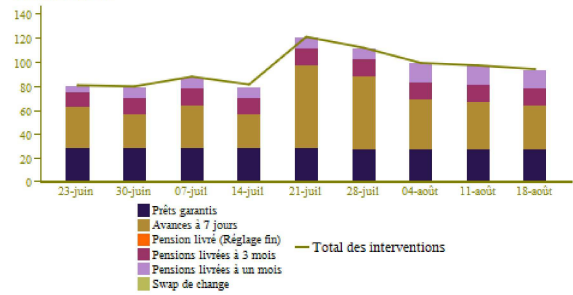


MARCHE MONETAIRE

Interventions* de Bank Al-Maghrib

	Semaine du 05-08-21 au 11-08-21	Semaine du 12-08-21 au 18-08-21
Interventions de BAM	97 330	94 260
Facilités à l'initiative de BAM	97 330	94 260
-Avances à 7 jours	39 970	36 900
-Pensions livrées à 1 mois	15 760	15 760
-Swap de change		
-Pensions livrées à 3 mois	14 076	14 076
-PIAFE**	470	470
-Prêts garantis	27 054	27 054
-Pensions livrées (réglage fin)		
Facilités à l'initiative des banques		
-Avances à 24 heures		
-Facilités de dépôt à 24 heures		

En Milliards de DH



Résultats des avances à 7 jours sur appel d'offres du 18/08/2021

Montant servi	39 490
---------------	--------

* En millions de dirhams

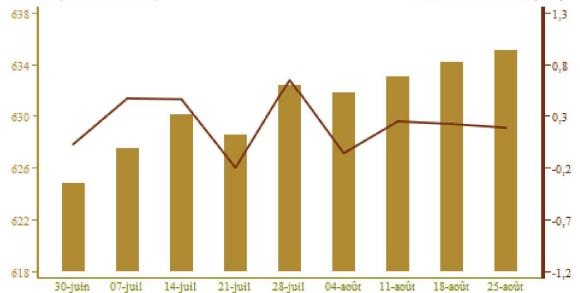
**Programme Intégré d'Appui et de Financement des Entreprises

MARCHE DES ADJUDICATIONS

Encours des bons du Trésor

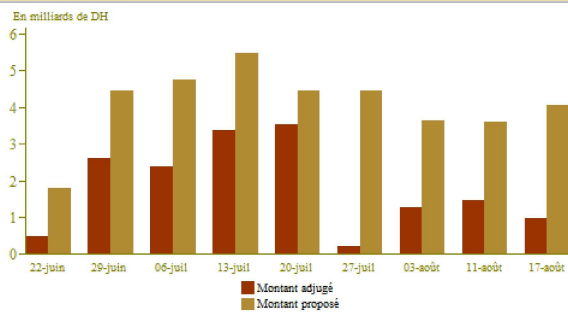
Maturité	Remboursements* du 19-08-21 au 25-08-21	Adjudications au 17-08-21	
		Souscriptions*	Taux
13 semaines	100	100	1,39
26 semaines			
52 semaines		780	1,56
2 ans		100	1,76
5 ans			
10 ans			
15 ans			
20 ans			
30 ans			
Total	100	980	

Encours (en milliards de DH)

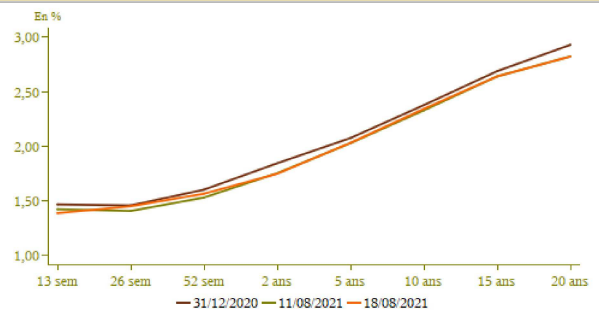


* En millions de dirhams

Résultats des adjudications



Courbe des taux du marché secondaire (en%)

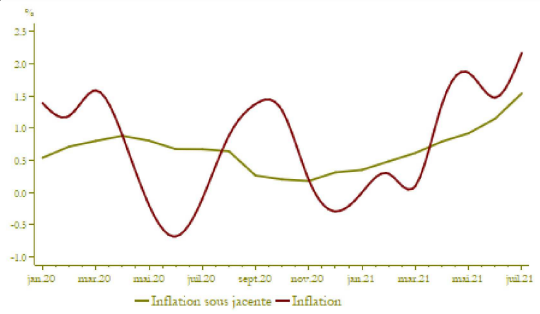


INFLATION

	Variations en %		
	Juillet 2021/ Juin 2021	Juin 2021/ Juin 2020	Juillet 2021/ Juillet 2020
Indice des prix à la consommation*	0,4	1,5	2,2
Indicateur de l'inflation sous-jacente**	0,4	1,1	1,5

*Source : Haut Commissariat au Plan
**Calculs BAM

Evolution de l'inflation



TAUX D'INTERET

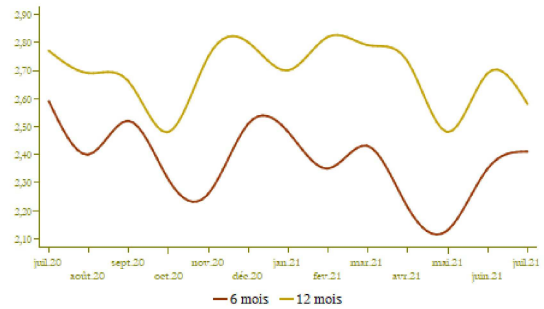
	1er semestre 2021	2ème semestre 2021
Comptes sur carnets (taux minimum en %)	1,27	1,03

Taux créditeurs (%)	Mai 2021	Juin 2021	Juillet 2021
Dépôts à 6 mois	2,13	2,35	2,41
Dépôts à 12 mois	2,48	2,69	2,58

Taux débiteurs (%)	T4-2020	T1-2021	T2-2021
Taux débiteur moyen	4,42	4,45	4,32
Crédits aux particuliers	4,98	5,19	5,19
Crédits à l'habitat	4,33	4,33	4,26
Crédits à la consommation	6,40	6,50	6,64
Crédits aux entreprises	4,28	4,23	4,04
<i>Par objet économique</i>			
Facilités de trésorerie	4,09	4,04	3,96
Crédits à l'équipement	4,23	4,49	4,13
Crédits à la promotion immobilière	5,84	5,81	5,59
<i>Par taille d'entreprise</i>			
TPME	4,49	4,89	4,83
Grandes entreprises (GE)	4,13	3,89	3,71

Source : Données de l'enquête trimestrielle de BAM auprès du système bancaire

Taux créditeurs (en %)

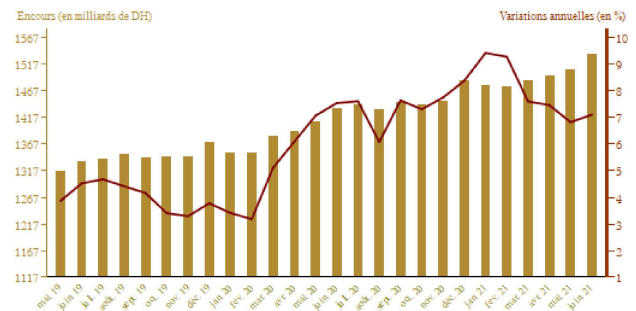


AGREGATS DE MONNAIE ET DE PLACEMENTS LIQUIDES

	Encours* à fin Juin 2021	Variations en %	
		Juin 2021 Mai 2021	Juin 2021 Juin 2020
Monnaie fiduciaire	307,9	0,3	4,3
Monnaie scripturale	735,0	2,5	7,7
M1	1 043,0	1,8	6,6
Placements à vue (M2-M1)	171,8	-0,3	3,3
M2	1 214,7	1,5	6,1
Autres actifs monétaires(M3-M2)	322,1	4,2	10,8
M3	1 536,9	2,1	7,1
Agrégat PL	847,1	0,3	9,9
AOR	300,8	-1,2	2,9
Avoirs extérieurs nets des AID**	34,2	8,6	99,1
Créances nettes sur l'administration centrale	269,9	7,2	10,2
Créances sur l'économie	1 171,4	1,9	4,9

* En milliards de dirhams
** Autres institutions de dépôt

Evolution de M3

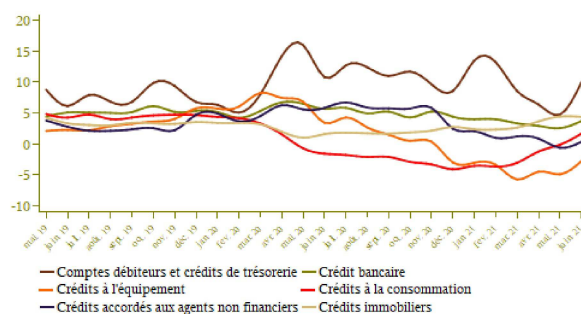


Ventilation du crédit bancaire par objet économique

Encours*	Encours à fin Juin 2021	Variations en %	
		Juin 2021 Mai 2021	Juin 2021 Juin 2020
Comptes débiteurs et crédits de trésorerie	227,1	6,0	9,9
Crédits immobiliers	289,8	0,5	4,4
Crédits à la consommation	55,4	1,0	1,6
Crédits à l'équipement	177,8	-0,4	-2,8
Créances diverses sur la clientèle	153,4	17,2	-0,2
Créances en souffrance	82,7	0,0	9,2
Crédit bancaire	986,3	3,9	3,7
Crédits accordés aux agents non financiers	842,2	1,6	4,1

* En milliards de dirhams

Evolution du crédit bancaire par objet économique (en glissement annuel en %)



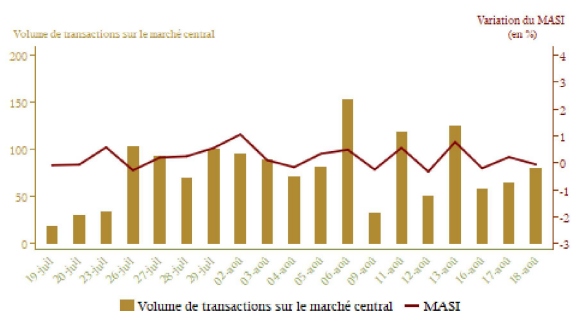
INDICATEURS BOURSISERS

Evolution de l'indice MASI et du volume de transactions

	Semaine		Variations en %		
	du 05/08/21 au 11/08/21	du 12/08/21 au 18/08/21	18/08/21 11/08/21	18/08/21 16/07/21	18/08/21 31/12/20
MASI (fin de période)	12 566,88	12 617,07	0,40	3,71	11,78
Volume quotidien moyen de la semaine*	100,60	76,16			
Capitalisation (fin de période)*	646 982,65	649 497,51	0,39	3,67	11,03

* En millions de dirhams

Source: Bourse de Casablanca



FINANCES PUBLIQUES

Situation des charges et ressources du Trésor

Encours*	Janvier- Juillet 2020	Janvier- Juillet 2021	Variation(%)
Recettes ordinaires**	141 035	154 395	9,5
Dont recettes fiscales	127 629	141 298	10,7
Dépenses totales	190 150	205 959	8,3
Dépenses totales (hors compensation)	181 818	195 008	7,3
Compensation	8 332	10 951	31,4
Dépenses ordinaires (hors compensation)	145 539	155 645	6,9
Salaires	78 093	82 963	6,2
Autres biens et services	35 704	36 807	3,1
Intérêts de la dette	18 403	19 455	5,7
Transferts aux collectivités territoriales	13 338	16 420	23,1
Solde ordinaire	-12 836	-12 201	
Dépenses d'investissement	36 280	39 363	8,5
Solde des comptes spéciaux du Trésor	6 980	8 989	
Excédent (+) ou déficit (-) budgétaire	-42 135	-42 575	
Solde primaire***	-23 732	-23 120	
Variation des opérations en instance	-6 000	-14 367	
Besoin ou excédent de financement	-48 135	-56 942	
Financement extérieur	10 723	3 472	
Financement intérieur	37 413	53 470	

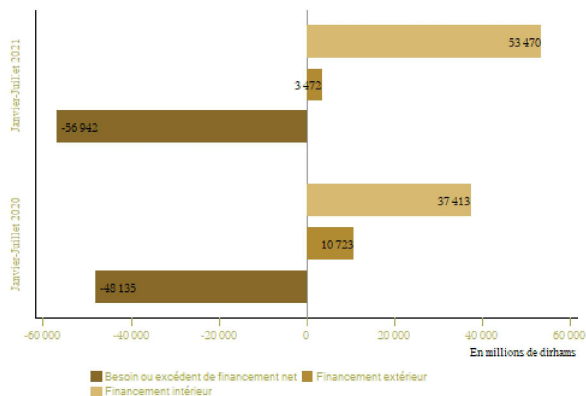
* En millions de dirhams

** Compte tenu de la TVA des Collectivités territoriales

*** Exprime le solde budgétaire hors charges en intérêts de la dette

Source: Ministère de L'Economie, des Finances et de la Réforme de l'Administration(DTFF)

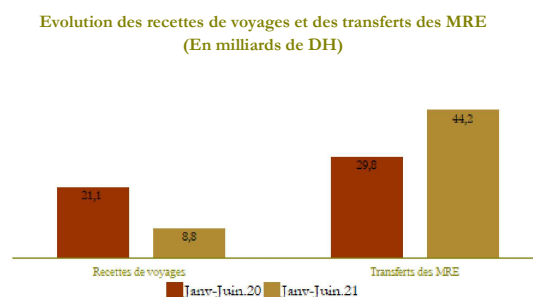
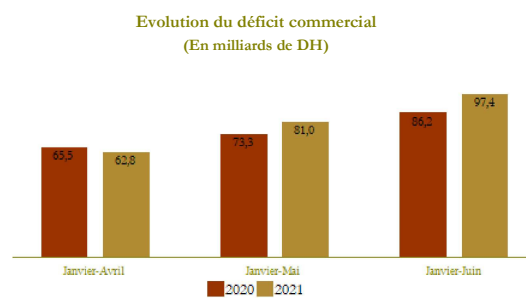
Financement du Trésor



COMPTES EXTERIEURS

	Montants*		Variations en %
	Janv-Juin 21	Janv-Juin 20	Janv-Juin 21 Janv-Juin 20
Exportations globales	152 882,0	123 292,0	24,0
Automobile	42 337,0	29 650,0	42,8
Phosphates et dérivés	31 049,0	25 081,0	23,8
Importations globales	250 327,0	209 492,0	19,5
Energie	31 774,0	26 232,0	21,1
Produits finis d'équipement	59 698,0	53 525,0	11,5
Produits finis de consommation	58 640,0	43 236,0	35,6
Déficit commercial global	97 445,0	86 200,0	13,0
Taux de couverture en %	61,1	58,9	
Recettes de voyages	8 826,0	21 079,0	-58,1
Transferts des MRE	44 191,0	29 833,0	48,1
Flux net des investissements directs étrangers	9 619,0	9 125,0	5,4

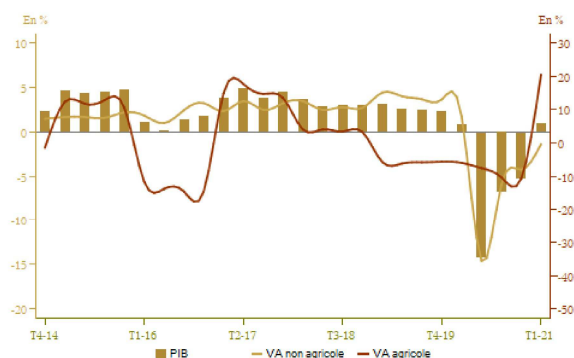
* En millions de dirhams
Source: Office des changes



COMPTES DE LA NATION

	En milliards de DH		Variation (%)
	T1-2020	T1-2021	T1-2021 T1-2020
PIB à prix constants	249,5	251,9	1,0
VA agricole	27,5	33,2	20,5
VA non agricole	189,1	186,5	-1,4
PIB à prix courants	291,3	296,5	1,8

Source: Haut Commissariat au Plan



1- MARCHE DE CHANGE ET AVOIRS OFFICIELS DE RESERVE

Entre le 11 et le 18 août 2021, le dirham est resté quasi-stable face à l'euro et au dollar américain. Au cours de cette période, aucune opération d'adjudication n'a été réalisée sur le marché des changes.

Au 13 août 2021, l'encours des avoirs officiels de réserve de Bank Al-Maghrib s'est établi à 299,4 milliards de dirhams, en baisse d'une semaine à l'autre de 0,4% et en hausse de 3,7% en glissement annuel.

2- MARCHE MONETAIRE

Au cours de la semaine allant du 12 au 18 août 2021, Bank Al-Maghrib a injecté un montant de 36,9 milliards de dirhams sous forme d'avances à 7 jours sur appel d'offres. Tenant compte des injections de 29,8 milliards sous forme d'opérations de pension livrée et de 27,5 milliards dans le cadre des programmes de soutien au financement de la TPME, l'encours global des interventions de Bank Al-Maghrib ressort à 94,3 milliards de dirhams.

Sur le marché interbancaire, le volume quotidien moyen des échanges s'est établi à 3,2 milliards et le taux interbancaire s'est situé au cours de cette période à 1,50% en moyenne.

Lors de l'appel d'offres du 18 août (date de valeur le 19 août), Bank Al-Maghrib a injecté un montant de 39,5 milliards de dirhams sous forme d'avances à 7 jours.

3- MARCHE DES ADJUDICATIONS

Lors de l'adjudication du 17 août 2021, le Trésor a retenu 980 millions de dirhams sur un montant proposé de 4,1 milliards. Les souscriptions ont porté à hauteur de 100 millions sur les maturités de 13 semaines au taux de 1,39%, de 780 millions sur celles de 52 semaines au taux de 1,56% et de 100 millions sur les bons de 2 ans au taux de 1,76%. Tenant compte du remboursement de 100 millions de dirhams, durant la période allant du 19 au 25 août 2021, l'encours des bons du Trésor devrait s'établir au 25 août à 635,2 milliards.

4- INFLATION

En juillet 2021, l'indice des prix à la consommation a connu une hausse de 0,4% par rapport au mois précédent. Cette évolution est attribuable en grande partie à la progression de 0,4% de l'indicateur de l'inflation sous-jacente en lien avec l'accroissement de 0,5% des prix de sa composante alimentaire avec notamment des augmentations de 1,3% pour les viandes fraîches, de 1% pour les huiles et de 0,4% pour les produits à base de céréales. De même, les prix des carburants et lubrifiants se sont accrus de 3,2% et ceux des produits alimentaires à prix volatils ont progressé de 0,1% tandis que les tarifs réglementés ont stagné d'un mois à l'autre.

En comparaison annuelle, l'inflation s'est accélérée à 2,2% en juillet après 1,5% en juin portant sa moyenne sur les sept premiers mois de l'année à 1,1%. Cette hausse reflète une augmentation de 6,2% après 0,9% des prix des produits alimentaires volatils et une accélération de l'inflation sous-jacente à 1,5% contre 1,1%. En revanche, les prix des carburants et lubrifiants ont connu un ralentissement de leur rythme d'accroissement à 13,6% au lieu de 17,7% et la progression des tarifs réglementés a décéléré à 0,9% contre 1,4%.

5- TAUX D'INTERET

En juillet 2021, les taux de rémunération des dépôts à terme ont enregistré une hausse mensuelle de 6 points de base à 2,41% pour ceux à 6 mois et une baisse de 11 points à 2,58% pour ceux à un an. En ce qui concerne le taux minimum de la rémunération des comptes sur carnet, il a été fixé pour le deuxième semestre de l'année 2021 à 1,03%, en baisse de 24 points de base par rapport au premier semestre de 2021.

S'agissant des taux débiteurs, les résultats de l'enquête de Bank Al-Maghrib auprès des banques relatifs au deuxième trimestre 2021 indiquent une baisse trimestrielle de 13 points de base du taux moyen global à 4,32%. Par secteur institutionnel, les taux assortissant les prêts aux particuliers se sont restés stables à 5,19%, avec notamment un accroissement de 14 points des taux appliqués aux crédits à la consommation et une baisse de 7 points de ceux des prêts à l'habitat. Quant aux taux appliqués aux prêts aux entreprises, ils ont reculé de 19 points, traduisant des baisses de 18 points pour les prêts aux grandes entreprises et de 6 points pour ceux aux TPME.

6- INDICATEURS BOURSIERS

Au cours de la période allant du 12 au 18 août 2021, le MASI a enregistré une hausse de 0,4%, portant sa performance depuis le début de l'année à 11,8%. Cette évolution traduit essentiellement les appréciations des indices sectoriels de l'immobilier de 12,1%, des bâtiments et matériaux de construction de 1,6% et des télécommunications de 0,4%. En revanche, ceux de l'électricité et de la chimie se sont dépréciés de 2,3% et de 2 % respectivement.

Pour ce qui est du volume global des échanges, il s'est établi à 380,8 millions, après 402,4 millions une semaine auparavant. Sur le marché central actions, le volume quotidien moyen s'est établi à 76,1 millions après 96,8 millions.

7- AGREGATS DE MONNAIE ET DE CREDIT

En glissement mensuel, l'agrégat M3 a marqué une hausse de 2,1% en juin 2021, pour atteindre 1 536,9 MMDH. Cette évolution reflète principalement une augmentation de 2,9% des dépôts à vue auprès des banques, de 0,3% de la monnaie fiduciaire et une diminution de 0,7% des comptes à terme. Par contrepartie, le crédit bancaire au secteur non financier a marqué un accroissement de 1,6%, avec des progressions de 6%, des facilités de trésorerie, de 1% des crédits à la consommation et de 0,5% des prêts immobiliers, ainsi qu'une baisse de 0,4% des crédits à l'équipement. Pour leur part, les créances nettes sur l'Administration Centrale se sont accrues de 7,2%, alors que les avoirs officiels de réserve ont accusé un repli de 1,2%.

En glissement annuel, l'agrégat M3 a enregistré une hausse de 7,1% en juin après celle de 6,8% en mai 2021. Cette évolution reflète principalement l'augmentation de 4,3% après 6% de la circulation fiduciaire et de 8,5% après 9,2% des dépôts à vue auprès des banques, ainsi que la baisse des comptes à terme de 2,5% après celle de 1,5% un mois auparavant.

Par contrepartie, les avoirs officiels de réserve ont enregistré une hausse de 2,9% en juin contre 5,3% en mai et les créances nettes sur l'Administration Centrale de 10,2% contre 5,6%. Pour sa part, le crédit bancaire au secteur non financier a marqué une progression de 4,1% en juin après celle de 2,9% un mois auparavant, avec une augmentation des crédits aux sociétés non financières privées de 4,2% après 1,8%. La croissance des crédits aux ménages s'est, pour sa part, stabilisée à 5,8%.

La ventilation par objet économique des crédits alloués au secteur non financier fait ressortir une hausse des facilités de trésorerie de 9,7% après 6,1% en mai, une stabilisation du rythme de progression des crédits à l'immobilier à 4,4%, une hausse des prêts à la consommation de 1,6% après une baisse de 0,1% et une diminution des concours à l'équipement de 2,8% après celle de 4,9%. S'agissant des créances en souffrance, leur rythme de progression annuelle s'est situé à 9,2% en juin après 12,2% en mai. Dans ces conditions, le taux des créances en souffrance s'est établi à 8,4%.

8- FINANCES PUBLIQUES

L'exécution budgétaire au titre des sept premiers mois de l'année 2021 fait ressortir un déficit budgétaire de 42,6 milliards, en creusement de 439 millions de dirhams par rapport à la même période en 2020. Les recettes ordinaires se sont améliorées de 9,5% à 154,4 milliards, recouvrant une progression de 10,7% des rentrées fiscales et un recul de 5,3% de celles non fiscales. En parallèle, les dépenses ordinaires se sont alourdies de 8,3% à 166,6 milliards, traduisant essentiellement des accroissements de 6,2% des dépenses de personnel, de 23,1% des transferts aux Collectivités Territoriales et de 31,4% de la charge de compensation. Le solde ordinaire ressort ainsi déficitaire à 12,2 milliards, contre 12,8 milliards un an auparavant. Pour leur part, les dépenses d'investissement ont progressé de 8,5% à 39,4 milliards, avec un taux de réalisation de 57,8%, portant ainsi les dépenses globales à 206 milliards, en alourdissement de 8,3%.

Compte tenu de la réduction du stock des opérations en instance de 14,4 milliards, le déficit de caisse s'est établi à 56,9 milliards, au lieu de 48,1 milliards à la même période en 2020. Ce besoin a été couvert par des ressources intérieures d'un montant net de 53,5 milliards et par un flux net extérieur positif de 3,5 milliards.

9- COMPTES EXTERIEURS

Les données des échanges extérieurs à fin juin 2021 indiquent un creusement du déficit commercial de 11,2 milliards, par rapport à la même période de 2020, pour s'établir à 97,4 milliards de dirhams. Cette évolution résulte des progressions de 19,5% ou 40,8 milliards des importations et de 24% ou 29,6 milliards des exportations. Le taux de couverture est ainsi passé de 58,9% à 61,1%.

L'augmentation des importations a concerné l'ensemble des groupements de produits. Les achats de produits finis de consommation se sont accrus de 35,6% à 58,6 milliards de dirhams, avec en particulier des hausses de 55,7% des acquisitions de voitures de tourisme et de 54,3% de celles de leurs parties et pièces. De même, les importations de demi-produits ont progressé de 23,7% à 55,8 milliards et celles de biens d'équipement de 11,5% à 59,7 milliards avec des augmentations de 45,1% des acquisitions des « fils et câbles et autres conducteurs isolés pour l'électricité » et de 33,7% de celles des « moteurs à pistons, autres moteurs et leurs parties ». Pour sa part, la facture énergétique s'est alourdie de 21,1% pour atteindre 31,8 milliards, reflétant essentiellement des accroissements des achats de « gas-oils et fuel-oils » et de « gaz de pétrole et autres hydrocarbures » de 27,2% et 28,7% respectivement. Quant aux importations de produits bruts, elles ont connu une augmentation de 23,5% à 12,2 milliards et celles de produits alimentaires ont progressé de 1,9% à 32,1 milliards, avec notamment des hausses de 31% des approvisionnements en maïs et de 33% de ceux en « fruits frais ou secs, congelés ou en saumure ».

Quant aux exportations, la hausse a concerné l'ensemble des secteurs, à l'exception de l'aéronautique qui a enregistré une baisse de 6,6% pour le segment assemblage et une augmentation de 4,5% pour l'« EWIS¹ ». Les ventes du secteur automobile se sont accrues de 42,8% à 42,3 milliards de dirhams, avec des progressions de 47,1% pour le segment de la construction et de 36% pour celui du câblage. Les ventes du secteur « textile et cuir » se sont améliorées de 35,1% à 16,8 milliards, incluant des progressions de 43,1% pour les « vêtements confectionnés » et de 52,5% pour les « articles de bonneterie ». De même, les exportations des phosphates et dérivés ont enregistré une augmentation de 23,8% à 31 milliards, tirées par les ventes de l'acide phosphorique (+50,6%) et celles des engrais naturels et chimiques (+21,4%). Quant aux exportations des secteurs « agricole et agro-alimentaire », elles se sont améliorées de 6,5% à 35,9 milliards, avec des hausses respectives de 8,8 % et 3,7% pour celles de l'« agriculture, sylviculture, chasse » et l'industrie alimentaire.

Pour les autres rubriques du compte courant, les recettes voyages ressortent, pour la première fois depuis le début de la crise, en hausse de 15,2% au cours du mois de juin par rapport au même mois de 2020. Sur l'ensemble du premier semestre, leur diminution s'est située à 58,1%. Les dépenses au même titre se sont repliées de 25,6% à 4,1 milliards. Pour ce qui est des transferts des MRE, ils poursuivent leur dynamique avec une hausse de 48,1% à 44,2 milliards.

S'agissant des principales opérations financières, le flux net des IDE a augmenté de 5,4% pour s'établir à 9,6 milliards, résultat de hausses de 1,9 milliard des recettes et de 1,4 milliard des cessions. Pour ce qui est du flux net des investissements directs des marocains à l'étranger, il a diminué de 17% à 2 milliards, traduisant des accroissements de 6,5 milliards des recettes et de 6,1 milliards des investissements.

Au total, l'encours des avoirs officiels de réserves a atteint 300,8 milliards de dirhams à fin juin 2021, représentant ainsi l'équivalent de 6 mois et 24 jours d'importations de biens et services.

¹ Système d'interconnexion de câblage électrique (Electrical Wiring Interconnection System « EWIS »).